

Ulli und Fido

Das Versteck zwischen Blättern und Zweigen



Ulli und Fido
auf architektonischer Entdeckungsreise
Geschichten & Aktivitäten für Kinder von 3 - 6 Jahren

GESTALTE(N)

Wenn Ulli und Fido einmal alleine sein wollen, haben sie einen ganz besonderen Platz im Garten von Oma und Opa, an den sie sich zurückziehen können. Gut versteckt zwischen Blättern und Zweigen befindet sich hoch oben in der alten Eiche ihr eigenes Baumhaus.



Ulli und Fido haben das Baumhaus mit Hilfe von Ullis Papa selbst gebaut!



Beim Bauen haben sie darauf geachtet, dass der alte Baum nicht verletzt wird.



Während Ulli und ihr Frettchen fleißig hämmern und schrauben, erzählt ihnen Papa, dass es viele verschiedene Arten gibt, um ein Baumhaus zu bauen. Auch die Formen und Materialien müssen nicht immer gleich sein.

Die Form
des Baumhauses
richtet sich auch nach
der Größe und Art
des Baumes.




Ein Baumhaus kann, wie das von Ulli und Fido, in den Ästen befestigt sein.

Es werden aber auch Häuser als Baumhaus bezeichnet, die zwischen Bäumen oder ganz nahe neben ihnen gebaut wurden.




Sind mehrere kräftige Bäume vorhanden, kann das Baumhaus mit Seilen zwischen den Stämmen befestigt werden.



Für den Bau besonders großer Baumhäuser benötigt man mehrere Bäume.

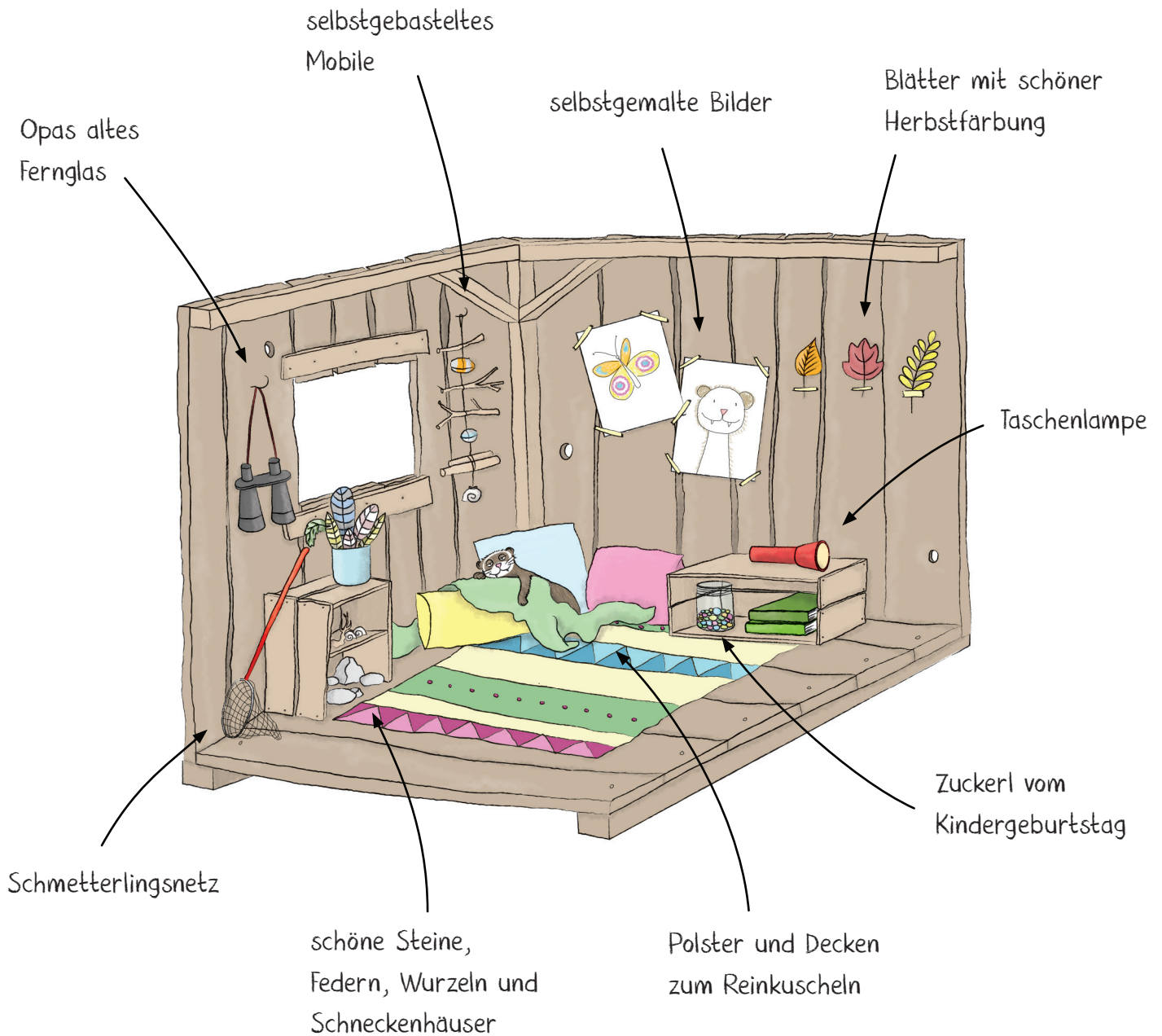
Bei Bäumen mit sehr hohen Stämmen, kann das Baumhaus auch um den Stamm gebaut werden.



Aber auch stabile, alte Baumstümpfe können als Standort für ein Baumhaus dienen.

Auch im Inneren ist das Baumhaus von Ulli und Fido richtig gemütlich geworden. Aus den Resten der Bretter hat Papa Regale für Ullis Schätze gebaut und Mama hat ihr den alten Teppich aus dem Vorzimmer geschenkt.

Ulli und Fido
bewahren hier alles
auf, was für sie
wertvoll und
wichtig ist.



Ulli und Fido fühlen sich in ihrem kleinen Baumhaus geborgen - es ist ihr Lieblingsplatz im Garten.

Auch heute verbringen Ulli und Fido den Nachmittag im Baumhaus. Besonders gerne schauen sie durch ihre Ferngläser. Was man von hier oben alles sieht!




Beim Blick von oben entdecken die beiden, woher die seltsamen „Gaaacks“ und „Gooocks“ aus dem Nachbargarten kommen. Durch den hohen Zaun und die dichte Hecke konnten Ulli und Fido bisher nämlich nichts erkennen. Der Nachbar hat einen Hühnerstall gebaut und nun tummeln sich fünf weiße Hennen in seinem Garten!



Vom Baumhaus aus sehen Ulli und Fido auch die Villa, in der Oma und Opa wohnen. Sie liegt auf der anderen Seite des Gartens.



Fido hat beim Blick durch das Fernglas etwas Interessantes entdeckt! Durch das Fenster sieht er, dass Ullis Oma gerade den frisch gebackenen Kuchen aus dem Ofen nimmt und den Tisch für die Nachmittagsjause deckt.





Ulli und Fido machen sich sofort auf den Weg. Rasch verstauen sie ihre Ferngläser im Baumhaus und klettern die Leiter hinunter. Schnell laufen sie durch den Garten zu Oma - den frischen Kuchen wollen sie sich nicht entgehen lassen!

Auch in der Tierwelt gibt es tolle Behausungen. In der Architektur wird die Natur deshalb oft als Vorbild genommen.



Kennst du Tiere, die ihren Unterschlupf in Bäumen bauen?
Suche Informationen und Bilder in Büchern oder auch im Internet.

Vielleicht findest du auch Bilder von Bauwerken, die dich an natürliche Vorbilder aus der Natur erinnern!



Wie würdest du ein Baumhaus bauen?
Lass dich von den gefundenen Bildern inspirieren und zeichne oder bastle deine Idee.

Ulli und Fido

auf architektonischer Entdeckungsreise

Bisher erschienen:

Ulli und Fido stellen sich vor
Onkel Ottos Bruchbude
Egons neues Doppelhaus
Liliana und der rote Wohnwagen
Tobis Haus wird zu klein
Die verlassene Fabrik
Lindas kleiner Bauernhof
Ulli erkundet die Stadt
Die Kiste auf dem Dachboden
Das Versteck zwischen Blättern und Zweigen
Alle unter einem Dach

Text & Illustration

DI Susanna Freiß

Idee & Redaktion

DI Petra Eichlinger, GESTALTE(N)

Pädagogische Begleitung

Helga Laaber, Abteilung Kindergärten

Medieninhaber, Eigentümer & Herausgeber

Amt der NÖ Landesregierung
Niederösterreich GESTALTE(N)
Landhausplatz 1/13, 3109 St. Pölten

www.noe-gestalten.at