


Ulli und Fido

Egons neues Doppelhaus



Ulli und Fido
auf architektonischer Entdeckungsreise
Geschichten & Aktivitäten für Kinder von 3 - 6 Jahren

GESTALTE(N)

Heute ist Ulli bei ihrem Freund Egon eingeladen. Natürlich darf Fido, ihr Frettchen, auch mit! Egon wartet schon auf Ulli und Fido: „Hallo ihr zwei! Schön, dass ihr mich in unserem neuen Haus besucht. Kommt mit, ich zeige euch alles!“




Das neue Haus, in dem Egon wohnt, ist besonders - es ist ein Doppelhaus!

Egons Eltern verstehen sich gut mit Tante Lisa und Onkel Peter. Deshalb wollen sie mit ihnen zusammenleben, aber trotzdem in einem eigenen Haus wohnen. Im neuen Doppelhaus ist das möglich.



Egon wohnt mit seinen Eltern im Haus mit der Holzfassade und der roten Tür.

Im gelben Teil wohnt seine Tante Lisa mit Onkel Peter.



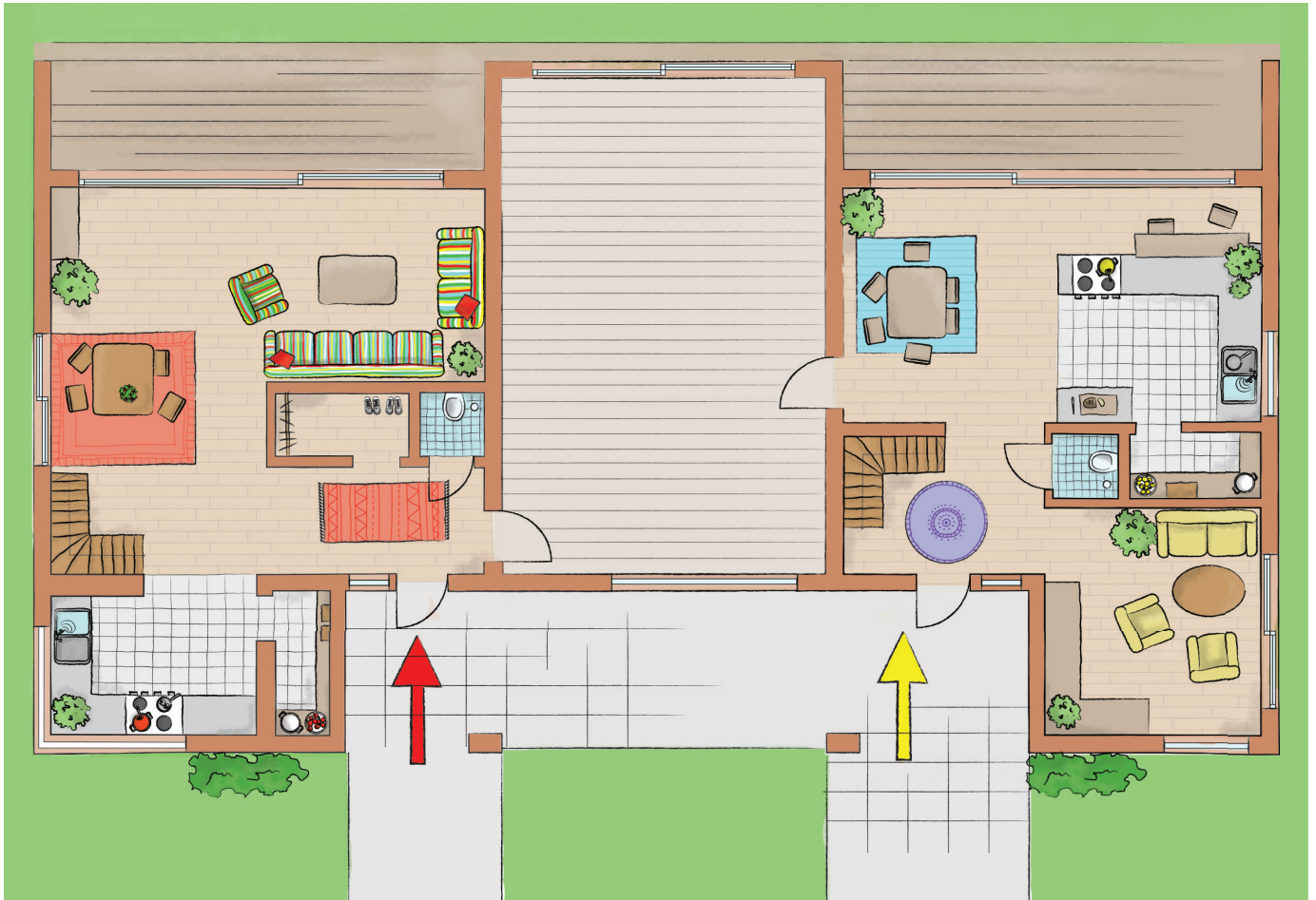
Im Gemeinschaftsraum treffen sich alle zum Plaudern, Spielen und Feiern.

Den Bereich in der Mitte teilen sich die beiden Familien - dort befindet sich ein großer Raum, der allen gehört.

Die beiden Hälften des Doppelhauses hat jede Familie so eingerichtet, wie es ihr am besten gefällt.

Egon und seine Eltern mögen es kunterbunt. Sie haben deshalb auch ein großes Wohnzimmer mit bunt gestreiften Sofas. Tante Lisa und Onkel Peter kochen gerne. Darum ist ihnen eine große Küche besonders wichtig.

Kannst du erkennen, in welcher Haushälfte Egon wohnt?




Im gemeinsamen Raum fehlen noch alle Möbel! Siehst du, wo er sich befindet?

Damit der Gemeinschaftsraum richtig gemütlich wird und sich alle darin wohlfühlen, ist noch viel zu tun! Heute Nachmittag wird hier ein Fest gefeiert - bis dahin muss alles fertig sein!



„Wie schön, ein Fest!“ Ulli und Fido freuen sich riesig. Natürlich wollen sie Egon helfen!

„Aus dem Weg ihr drei!“
Egons Papa und Tante Lisa tragen die schweren, alten Sofas in den großen Raum. Sie wurden mit neuem Stoff bezogen, damit sie wieder schön aussehen. Auf ihnen haben beide Familien gemütlich Platz.



Onkel Peter hängt Fotos von gemeinsamen Erlebnissen an die Wand. Die vielen verschiedenen Rahmen hat er auf dem Flohmarkt günstig gekauft.



Vorsichtig holen Ulli und Egon die alte Lampe. Sie ist von Egons Oma! Neu lackiert passt sie gut in den gemeinsamen Raum.

Beim Altwarenhändler hat Onkel Peter einen kleinen alten Tisch gekauft. Er ist nur ein wenig staubig. Nach dem Putzen wird auch der kleine Tisch in den Gemeinschaftsraum gebracht.



Während die anderen den großen Raum in der Mitte einrichten, geht Egons Mama in den Garten und holt Äpfel. Zur Feier des Tages möchte sie Apfelstrudel backen. Fido hüpfet auch in den Garten. Was er wohl vor hat?

Viele Sachen werden geteilt! Das spart nicht nur Arbeit, sondern auch Platz und Geld!



Kannst du Egons Mama und Fido im Garten entdecken?

Die beiden Familien teilen sich nämlich nicht nur den Gemeinschaftsraum, sondern auch den Garten. Das ist möglich, weil die beiden Häuser so eng zusammengebaut sind. Sie brauchen dadurch nicht nur weniger Platz, auch die Gartenarbeit kann geteilt werden! Jeder hilft mit, denn gemeinsam macht die Gartenarbeit viel mehr Spaß!

Nun ist der Gemeinschaftsraum fertig eingerichtet!
Er schaut jetzt wie ein großes, gemütliches
Wohnzimmer aus. Hier findet man lauter Sachen,
die beiden Familien gefallen!

Erinnerst du
dich, wer welchen
Gegenstand in den
Raum gebracht hat?
Ordne zu!



Egons Papa



Onkel Peter



Egon



Ulli



Tante Lisa

Fido kommt aus dem Garten zurück - er hat Blumen für den Tisch gepflückt!



Es duftet schon nach Apfelstrudel und das Fest kann beginnen!
Zuerst setzen sich alle auf die neuen alten Sofas. Natürlich möchte jeder den frischen Apfelkuchen von Egons Mama kosten!




Später holt Egons Papa seine Gitarre. Er spielt und singt und die anderen tanzen ausgelassen dazu. Alle freuen sich riesig, dass ihr gemütliches gemeinsames Zimmer nun endlich fertig eingerichtet ist. Wenn sie Zeit miteinander verbringen möchten, können sie sich ab jetzt hier treffen.

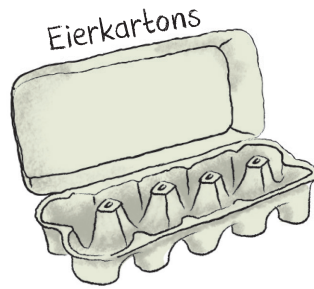
Auch Ulli und Fido feiern mit und haben viel Spaß. Sie freuen sich schon auf den nächsten Besuch bei Egon in seinem neuen Gemeinschaftsraum!



Sammele verschiedene Materialien, die sonst vielleicht weggeworfen werden:



Wollreste




Eierkartons



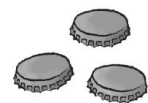
Steine




Knöpfe




Schachteln




Kronenkorken




Klopapierrollen



Stoffreste



Joghurtbecher



Zündholzschachteln



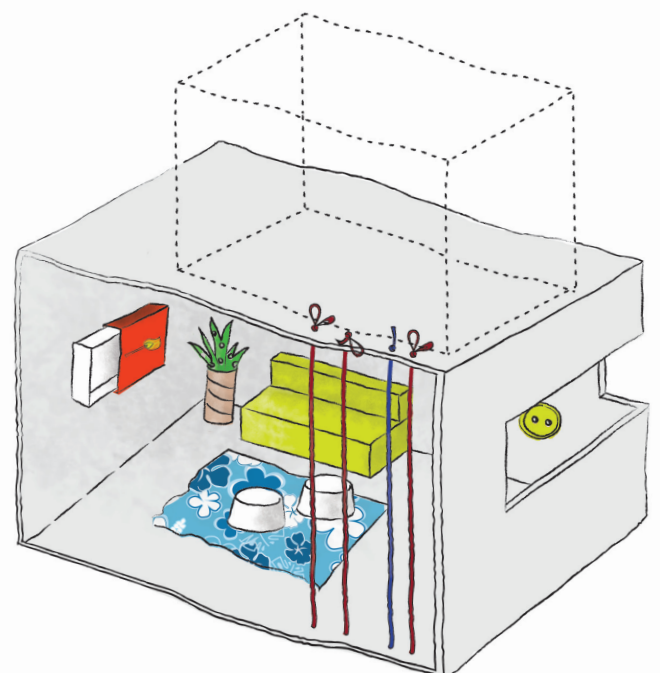
Zündhölzer

Wie muss ein gemeinsamer Raum eingerichtet sein, damit du dich dort wohlfühlst?

Bildet Gruppen und überlegt, was euch in einem Gemeinschaftsraum wichtig wäre. Achtet darauf, dass die Dinge allen gefallen!

Richtet die leere Schachtel nach euren Vorstellungen ein. Die Möbel können aus den gesammelten Materialien gebastelt werden.

Die Schachteln der verschiedenen Gruppen aneinander gestapelt, ergeben ein Gebäude mit vielen bunten Zimmern!



Ulli und Fido

auf architektonischer Entdeckungsreise

Bisher erschienen:

Ulli und Fido stellen sich vor
Onkel Ottos Bruchbude
Egons neues Doppelhaus
Liliana und der rote Wohnwagen
Tobis Haus wird zu klein
Die verlassene Fabrik
Lindas kleiner Bauernhof
Ulli erkundet die Stadt
Die Kiste auf dem Dachboden
Das Versteck zwischen Blättern und Zweigen
Alle unter einem Dach

Text & Illustration

DI Susanna Freiß

Idee & Redaktion

DI Petra Eichlinger, GESTALTE(N)

Pädagogische Begleitung

Helga Laaber, Abteilung Kindergärten

Medieninhaber, Eigentümer & Herausgeber

Amt der NÖ Landesregierung
Niederösterreich GESTALTE(N)
Landhausplatz 1/13, 3109 St. Pölten

www.noe-gestalten.at