

Ulli und Fido

Onkel Ottos Bruchbude



Ulli und Fido
auf architektonischer Entdeckungsreise
Geschichten & Aktivitäten für Kinder von 3 - 6 Jahren

GESTALTE(N)

Ulli besucht heute ihren Onkel. Er heißt Otto und wohnt in einem kleinen alten Haus. Natürlich ist ihr Frettchen auch dabei! Fido freut sich schon riesig auf Otto und hüpfelt aufgeregt voraus.

Otto wartet schon auf die beiden:
„Hallo Ulli, Hallo Fido! Ich freue mich, euch zu sehen - schön, dass ihr mich besuchen kommt!“



Früher war Ottos Häuschen einmal richtig schön, aber jetzt ist schon viel daran kaputt - einige Leute sagen sogar, es ist eine richtige Bruchbude!



Ulli und Fido
schauen sich die
Bruchbude ganz genau an.

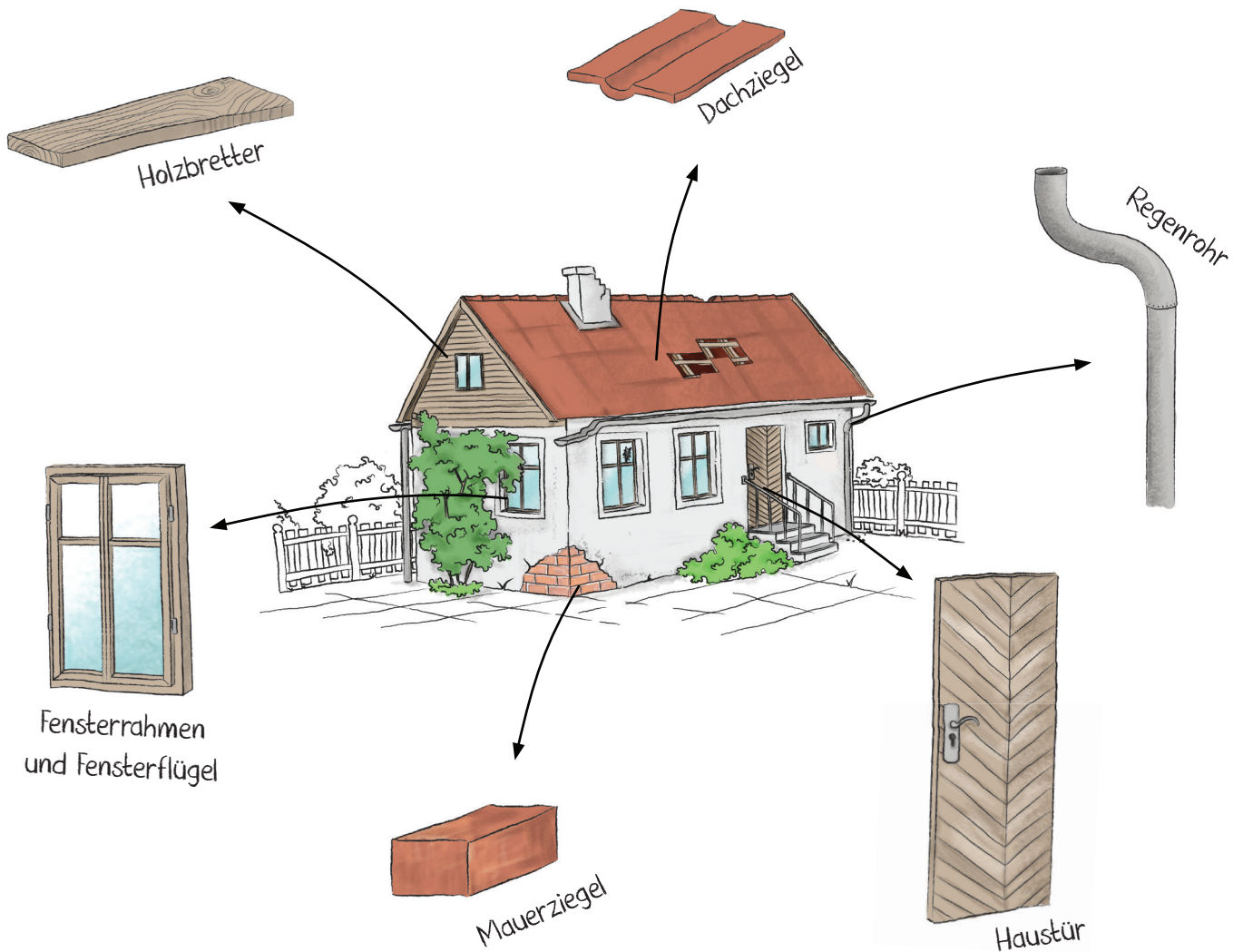
Kannst du ihnen helfen
die kaputten Stellen
zu finden?

Otto mag seine Bruchbude sehr!
Er möchte sie nicht abreißen,
sondern Stück für Stück reparieren.
Die Erwachsenen sagen dazu auch
sanieren.



Onkel Otto hebt alle Materialien auf, die wieder verwendet werden können: Dachziegel, Bretter, Mauerziegel, Fenster und die schöne alte Haustür werden beiseite gelegt und später wieder eingebaut. Das ist schlau! Denn so kann Otto nicht nur viel Geld sparen, auch die Umwelt wird geschont.

Alles was wieder verwendet werden kann, landet nicht auf dem Müll!




Damit die Bruchbude wieder zu einem schönen Häuschen wird, ist viel Arbeit nötig! Otto kann nicht alles alleine machen und braucht die Hilfe von gelernten Handwerkerinnen und Handwerkern.

Ulli und Fido sind schon aufgeregt - sie können es gar nicht abwarten, bis die Bauarbeiten endlich anfangen! Vielleicht können sie Onkel Otto ja auch helfen?

Endlich beginnt die Arbeit!

Auf der Baustelle ist viel los: es wird geschaufelt und gesägt.
Ein Handwerker bedient die Mischmaschine und die alten
Fenster werden ausgebessert.


Weißt du, was
Onkel Otto arbeitet?
Er hat seine Brille
auf und trägt eine
grüne Latzhose!




Das ist Walli. Sie kennt sich mit alten Fenstern
super aus und ist sehr geschickt! Walli prüft
die Fenster und repariert alle kaputten Stellen.



Das ist Otto.
Hast du ihn wiedererkannt?




Jonas bedient die Mischmaschine.



Hubert sägt Holz und Fido hilft ihm dabei.


Ulli und Fido dürfen auch helfen! Mit Pinsel und Farbe streichen sie Ottos alte Haustür. Sie wird grün gestreift! Fido findet die Baustelle sehr spannend. Das Frettchen schaut sich alles ganz genau an und hilft Ulli bei der Arbeit. „Pass auf Fido, dass du keine grüne Farbe abkommst!“



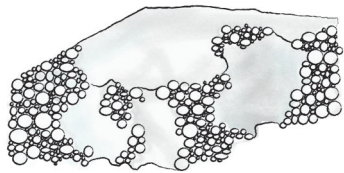


Weil alle so fleißig gearbeitet haben, sind die Bauarbeiten schnell abgeschlossen. Otto ist glücklich - er konnte vieles reparieren und sein kleines Häuschen schaut jetzt nicht mehr aus wie eine Bruchbude!


Schau genau!
Kannst du die
10 Unterschiede
zur Bruchbude
erkennen?




Ulli findet das neue alte Haus auch wunderschön - doch am besten gefällt ihr die grün gestreifte Eingangstür!




Styropor



Stein




Stroh



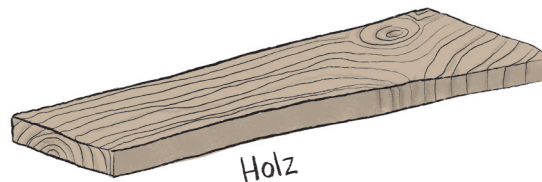
Sand



Lehm



Ziegel



Holz

Fido
ist so neugierig!
Hilfst du ihm dabei,
die Baustoffe zu
erforschen?

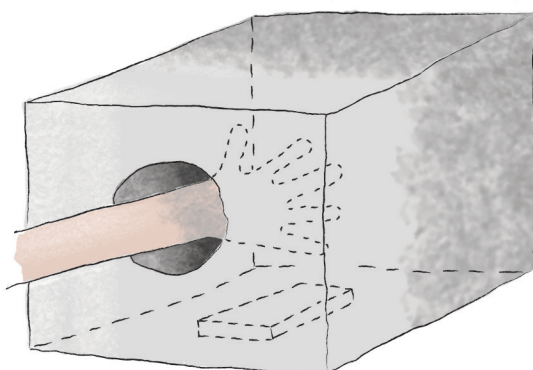
Kennst du die verschiedenen Baustoffe?

Wofür werden sie verwendet?

Nimm sie in die Hand - wie fühlen sich die Materialien an?

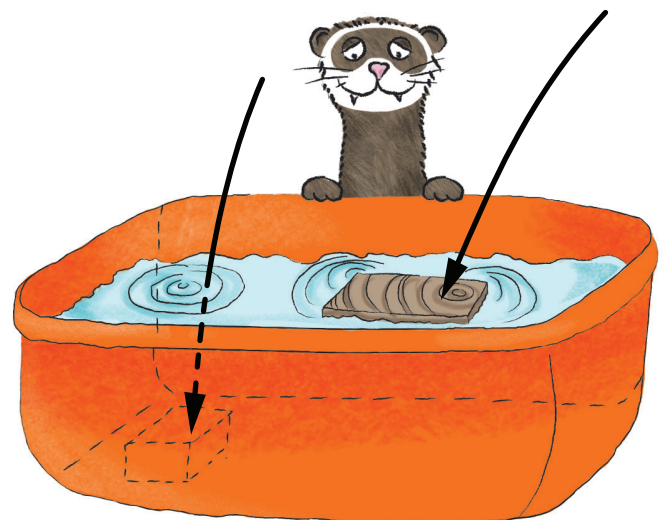
Sind sie hart oder weich?

Ist ihre Oberfläche rau oder ganz glatt,?



Ertaste die Baustoffe!

Errätst du was in der Kiste versteckt ist?



Weißt du, welcher Baustoff schwimmt

und welcher untergeht? Teile sie in zwei

Gruppen ein und überprüfe es am besten

gleich selbst!

Ulli und Fido

auf architektonischer Entdeckungsreise

Bisher erschienen:

Ulli und Fido stellen sich vor
Onkel Ottos Bruchbude
Egons neues Doppelhaus
Liliana und der rote Wohnwagen
Tobis Haus wird zu klein
Die verlassene Fabrik
Lindas kleiner Bauernhof
Ulli erkundet die Stadt
Die Kiste auf dem Dachboden
Das Versteck zwischen Blättern und Zweigen
Alle unter einem Dach

Text & Illustration

DI Susanna Freiß

Idee & Redaktion

DI Petra Eichlinger, GESTALTE(N)

Pädagogische Begleitung

Helga Laaber, Abteilung Kindergärten

Medieninhaber, Eigentümer & Herausgeber

Amt der NÖ Landesregierung
Niederösterreich GESTALTE(N)
Landhausplatz 1/13, 3109 St. Pölten

www.noe-gestalten.at