

Ulli und Fido

Tobis Haus wird zu klein



Ulli und Fido
auf architektonischer Entdeckungsreise
Geschichten & Aktivitäten für Kinder von 3 - 6 Jahren

GESTALTE(N)

Tante Clara und Onkel Ben leben mit ihrem Sohn Tobi und Heidi, dem Hund, in einem kleinen Häuschen ganz in Ullis Nähe. Ulli versteht sich gut mit ihrem Cousin und besucht ihn deshalb oft.



Das Häuschen, in dem Tobi wohnt, ist nicht groß, aber die Familie hatte bisher genug Platz. Da Tobi bald ein Geschwisterchen bekommt, wird das alte Haus nun doch zu klein. Deshalb soll es ausgebaut werden.





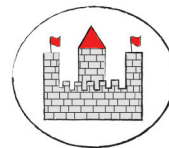
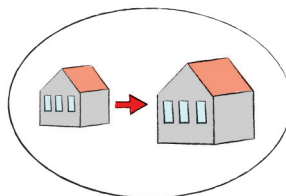
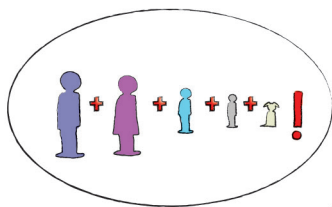
Tante Clara und Onkel Ben haben einen Architekten mit der Planung beauftragt.

Der Architekt heißt Onur. Er weiß genau, worauf man beim Hausbau achten muss und übernimmt viele wichtige Aufgaben.

Zuerst werden Ideen gesammelt und Onur spricht mit Tante Clara und Onkel Ben über ihre Wünsche und Vorstellungen. Er macht sich darüber viele Notizen.

Ulli möchte unbedingt sehen, wie ein Architekt arbeitet und darf beim ersten Treffen mit Onur auch dabei sein.

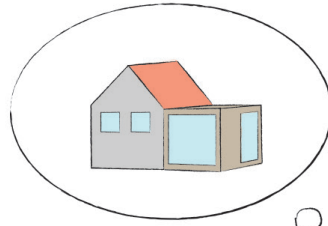
Der Architekt hört allen genau zu und überlegt, wie man das kleine Haus am besten ausbauen kann.



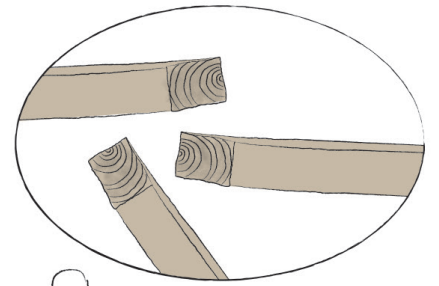
Auch Tobi und Ulli dürfen erzählen, wie sie sich das umgebaute Haus vorstellen.



Als Architekt entscheidet Onur, was
geschehen soll und welche Baustoffe
verwendet werden.




$$\begin{array}{r} \text{€} \quad 8 \quad 84 \\ 3 \quad 63 \\ \text{m}^2 \quad + 14 \end{array}$$



Onur rechnet
auch aus, was der
Zubau kosten
wird.



Dann zeichnet er einen Plan
vom Zubau - zuerst mit
der Hand, später mit
dem Computer.




In den Plan zeichnet Onur alles ein, was die Baufirma für den Umbau wissen muss: die Dicke der Wände, die Größe der Fenster, welcher Fußboden im Zubau verlegt werden soll und vieles mehr.


Vielleicht haben deine Eltern, auch einen Plan von eurem Haus oder eurer Wohnung!



Auch während das Häuschen umgebaut wird, besucht Onur die Baustelle regelmäßig.



Er kontrolliert, ob der Umbau so gemacht wird, wie er es im Plan eingezeichnet hat und bespricht die einzelnen Arbeitsschritte mit den Handwerkerinnen und Handwerkern.



Onur
sorgt dafür, dass
die Bauarbeiten
pünktlich fertig
werden.

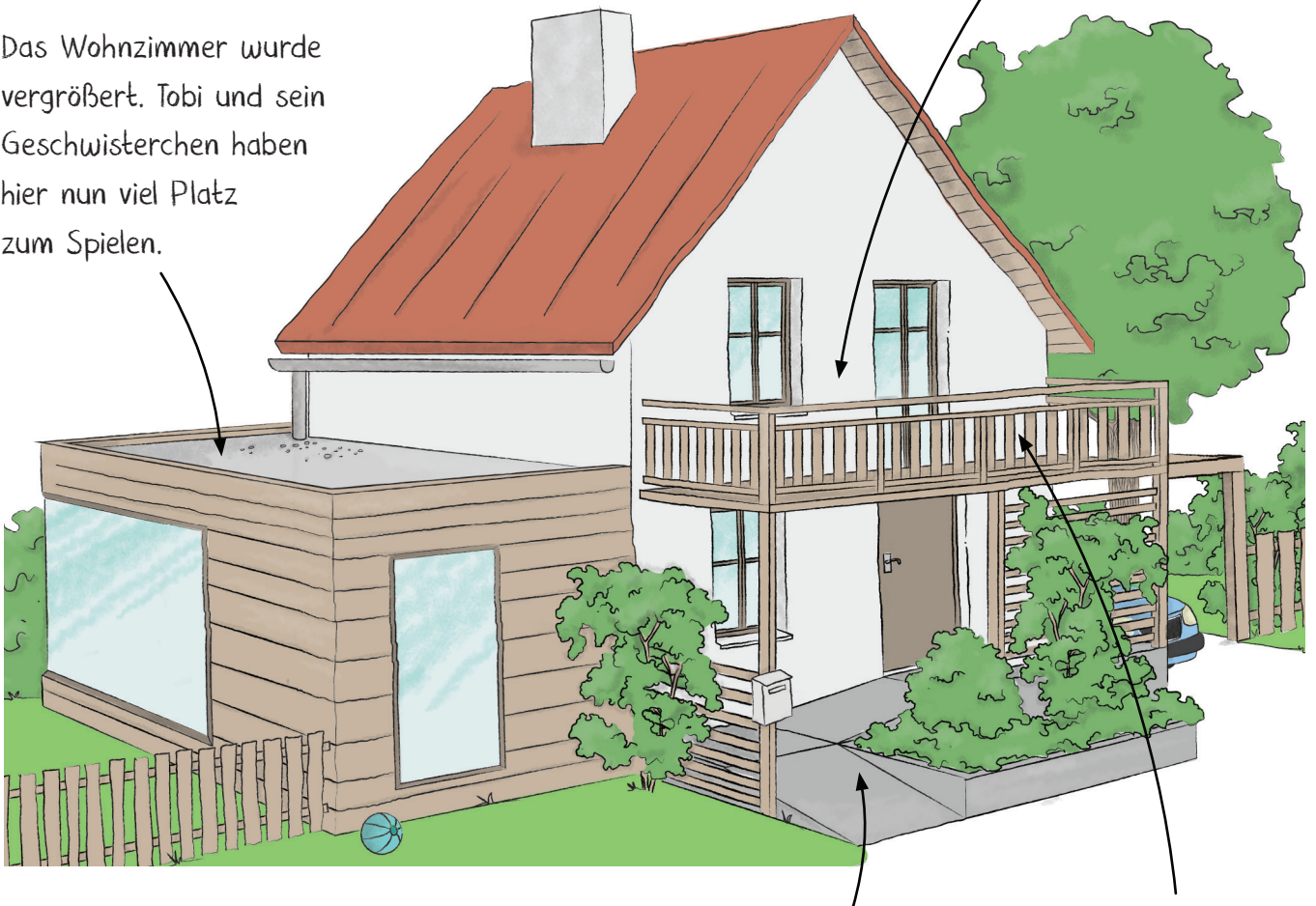


Weil sich Onur um alles gekümmert hat, ist die Baustelle rechtzeitig abgeschlossen, bevor Tobis Geschwisterchen zur Welt kommt.

Das kleine Häuschen ist ausgebaut und die Familie hat nun mehr Platz. Viele Dinge sind dank des Architekten geändert.

Vom neuen Balkon hat man einen schönen Ausblick.

Das Wohnzimmer wurde vergrößert. Tobi und sein Geschwisterchen haben hier nun viel Platz zum Spielen.




Die Stufen wurden durch eine Rampe ersetzt. Das ist nicht nur mit dem Kinderwagen praktisch, auch Tobis Oma gelangt nun bequem ins Haus, wenn sie zu Besuch kommt.

Der Eingang wurde überdacht.

Der Architekt hat sich überlegt, wie das kleine Haus vergrößert werden kann. Auch du kannst aus Schachteln ein großes Fantasiehaus bauen!

Sammle dazu Kartons, Tetrapacks, Schachteln und leere Küchenrollen.



Besonders geschickt musst du sein, wenn du kein Klebeband verwendest und die Schachteln lose aufeinander stellst!

Suche dir eine Schachtel aus, die du als Grundstein verwendest. Nun baue dein Fantasiehaus, indem du Schachteln, Tetrapacks und Papierrollen stapelst.

Deiner Fantasie sind keine Grenzen gesetzt - probiere aus wie hoch du die Schachteln stapeln kannst, bevor sie umfallen!

Ulli und Fido

auf architektonischer Entdeckungsreise

Bisher erschienen:

Ulli und Fido stellen sich vor
Onkel Ottos Bruchbude
Egons neues Doppelhaus
Liliana und der rote Wohnwagen
Tobis Haus wird zu klein
Die verlassene Fabrik
Lindas kleiner Bauernhof
Ulli erkundet die Stadt
Die Kiste auf dem Dachboden
Das Versteck zwischen Blättern und Zweigen
Alle unter einem Dach

Text & Illustration

DI Susanna Freiß

Idee & Redaktion

DI Petra Eichlinger, GESTALTE(N)

Pädagogische Begleitung

Helga Laaber, Abteilung Kindergärten

Medieninhaber, Eigentümer & Herausgeber

Amt der NÖ Landesregierung
Niederösterreich GESTALTE(N)
Landhausplatz 1/13, 3109 St. Pölten

www.noe-gestalten.at