

# Ulli und Fido

stellen sich vor



Ulli und Fido  
auf architektonischer Entdeckungsreise  
Geschichten & Aktivitäten für Kinder von 3 - 6 Jahren

**GESTALTE(N)**

Hallo! Schön, dass du da bist!  
Ich möchte dir gerne jemanden vorstellen:

Das ist Ulli.

Ulli ist fünf Jahre alt. Sie kommt bald in die Schule und freut sich schon riesig darauf.

Am liebsten trägt Ulli bequeme Kleidung. Ihr oranges Leiberl mit der freundlichen Sonne mag sie besonders gerne.

Zeichnen, Malen und Basteln gehören zu Ullis Lieblingsbeschäftigungen. Oft verbringt sie damit den ganzen Nachmittag.


Omas selbst gebackener Kuchen schmeckt Ulli am besten, wenn er noch lauwarm ist.

Das ist Fido, das Frettchen. Er ist Ullis bester Freund.

Ulli freut sich immer, wenn sie jemandem helfen kann.

Ulli und Fido sind sehr neugierig und wollen immer etwas Neues entdecken.


Die beiden haben viele Freundinnen und Freunde, die sie oft besuchen.






Seit Fido bei Ulli und ihren Eltern wohnt, machen die zwei fast alles gemeinsam. Nur in den Kindergarten geht Ulli alleine. Fido wartet einstweilen zu Hause, bis seine Freundin wiederkommt.

Die beiden sind gerne im Freien. Fido macht es besonders viel Spaß, wenn er mit Ulli Rad fahren darf und ihm der Fahrtwind das Fell zerzaust.



Ulli und Fido gehen aber auch gerne auf Entdeckungsreise und lernen dadurch viel Neues kennen.

Natürlich teilt sich Ulli auch ihr Kinderzimmer mit Fido. Bisher hat das Frettchen in einer kleinen Kiste geschlafen, die ihm Ulli selbst verziert hat.



Mama und Papa haben Ullis Kinderzimmer eingerichtet, als sie noch ein Baby war. Auch Fido war damals noch klein. Nachdem Ulli nun aber schon so groß ist und bald in die Schule kommt, soll ihr Zimmer neu gestaltet werden. Natürlich bekommt Fido dann auch einen neuen Schlafplatz.

Ulli und Fido dürfen beim Einrichten helfen und das Bett wollen Mama und Papa sogar selbst bauen!

Gemeinsam wird überlegt, wie das neue Zimmer aussehen soll. Ulli zeichnet ihre Wünsche auf, damit sich ihre Eltern die Ideen besser vorstellen können. Dann machen sich alle an die Arbeit.




Zuerst wird Ullis Zimmer ausgeräumt: alle Bücher, Spiele und das Gewand werden einstweilen in Kisten verpackt. Die alten Möbel werden abgebaut und an Freunde verschenkt.

Dann bereitet Mama das Holz für das neue Bett vor. Sie sägt die einzelnen Teile aus und schleift sie glatt, bevor die Stücke mit dem Pinsel lasiert werden.




Nachdem die Zimmerwände frisch gestrichen wurden, können die neuen Möbel aufgebaut werden. Gemeinsam mit Papa schrauben Ulli und Fido das Bett zusammen.

Hast du schon einmal etwas selbst gebaut oder jemandem dabei geholfen?



Ulli und Fido können es gar nicht mehr erwarten, ihre Kuschelpolster endlich in ihre neuen Betten zu bringen.



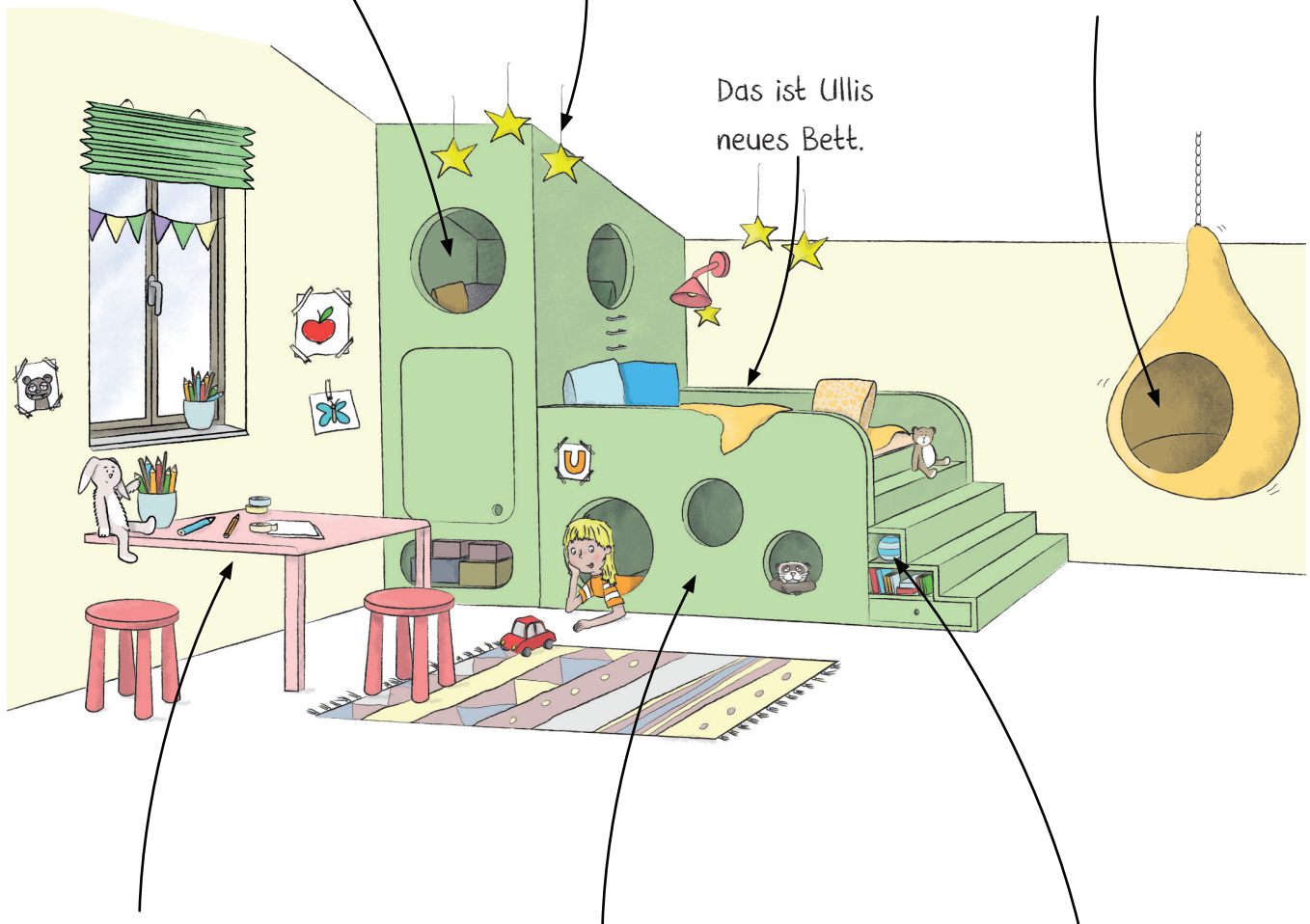
Gemeinsam mit Mama und Papa werden zum Schluss Ullis Kleider, Bücher und Spielsachen wieder eingeräumt und das Zimmer dekoriert. Endlich ist alles fertig - das Zimmer ist toll geworden! Ulli und Fido fühlen sich hier auf Anhieb wohl.

Bei der Gestaltung des Zimmers haben Ullis Eltern auf die Bedürfnisse von Ulli und Fido Rücksicht genommen.

Hier über dem Schrank befindet sich Fidos neuer Schlafplatz.

Die Sterne hat Ulli mit Mama selbst gebastelt.

Das Schaukeln und Kuscheln im Hängesack macht Ulli und Fido besonders viel Spaß.



Das ist Ullis neues Bett.

Das ist Ullis Basteltisch. Hier entstehen die meisten ihrer tollen Bastelarbeiten.

Pst! Unter dem Bett haben Ulli und Fido sogar ein Geheimversteck.

Ullis Lieblingsbücher und ihre Bastelmaterialien befinden sich griffbereit in den niedrigen Regalen.

Das war ein aufregender Tag! Ulli und Fido liegen glücklich und stolz, aber sehr müde, in ihren neuen Betten.



Ulli gähnt und fragt: „Fido, glaubst du, dass alle Kinder ein eigenes Zimmer haben und mit ihrer Mama und ihrem Papa so wohnen wie wir?“

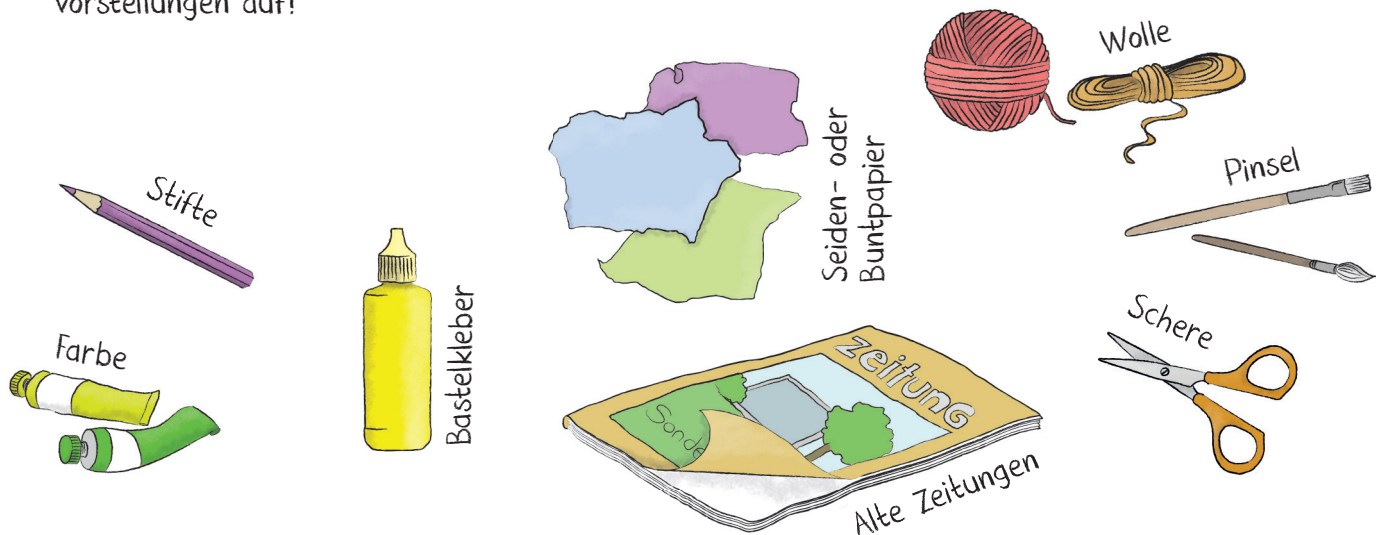
Vor dem Einschlafen überlegen die beiden, wie man noch wohnen könnte. Sie beschließen, ab nun aufmerksam darauf zu achten, wie und wo ihre Freundinnen und Freunde leben.



Komm mit und begleite Ulli und Fido bei ihren Besuchen!  
Lerne Linda und Egon, Otto, Niara und noch viele andere  
selbst kennen und erkunde wie sie wohnen.



Wie würde dein Zimmer aussehen, wenn du dir  
etwas wünschen könntest? Gestalte ein Plakat  
und zeichne, male und klebe deine  
Vorstellungen auf!



# Ulli und Fido

## auf architektonischer Entdeckungsreise

### **Bisher erschienen:**

Ulli und Fido stellen sich vor  
Onkel Ottos Bruchbude  
Egons neues Doppelhaus  
Liliana und der rote Wohnwagen  
Tobis Haus wird zu klein  
Die verlassene Fabrik  
Lindas kleiner Bauernhof  
Ulli erkundet die Stadt  
Die Kiste auf dem Dachboden  
Das Versteck zwischen Blättern und Zweigen  
Alle unter einem Dach

### **Text & Illustration**

DI Susanna Freiß

### **Idee & Redaktion**

DI Petra Eichlinger, GESTALTE(N)

### **Pädagogische Begleitung**

Helga Laaber, Abteilung Kindergärten

### **Medieninhaber, Eigentümer & Herausgeber**

Amt der NÖ Landesregierung  
Niederösterreich GESTALTE(N)  
Landhausplatz 1/13, 3109 St. Pölten

[www.noe-gestalten.at](http://www.noe-gestalten.at)